Évolution de l'Action de 2007 à 2018

	2007	2008	2009	2010	2011	2012	2013	2014	2015	2016	2017	2018	
Nombre d'établissements concernés	16	27	28	27	26	33	28	32	36	41	29	31	
Nombre de classes sensibilisées	126	158	168	170	164	198	173	182	222	172	128	160	2021
Nombre d'élèves sensibilisés	3163	3684	3667	3786	4031	4578	4338	4543	5267	4178	3138	3838	48211
Nombre d'intervention effectuées	197	282	318	285	303	375	303	322	401	365	242	260	3653

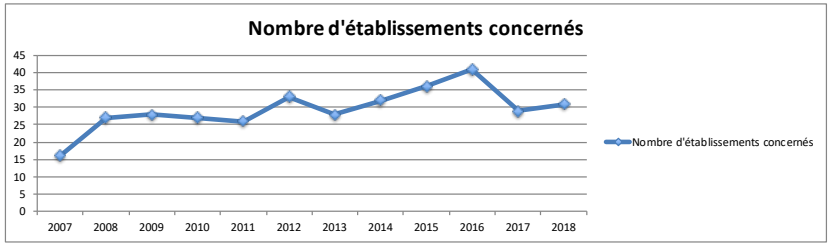

	2007	2008	2009	2010	2011	2012	2013	2014	2015	2016	2017	2018
Nbr d'établissements concernés	16	27	28	27	26	33	28	32	36	41	29	31

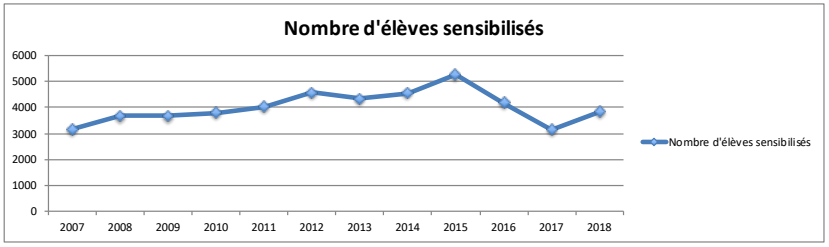

	2007	2008	2009	2010	2011	2012	2013	2014	2015	2016	2017	2018	
Nombre d'élèves sensibilisés	3163	3684	3667	3786	4031	4578	4338	4543	5267	4178	3138	3838	48211

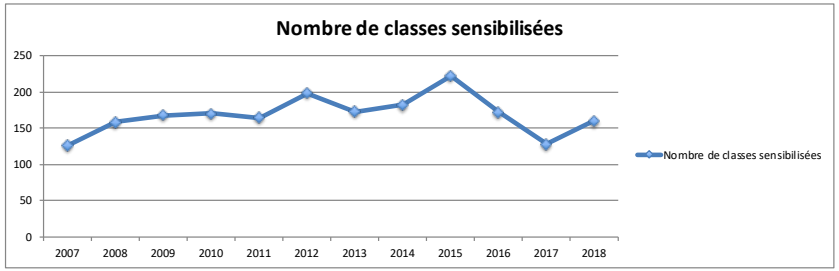

	2007	2008	2009	2010	2011	2012	2013	2014	2015	2016	2017	2018	
Nombre de classes sensibilisées	126	158	168	170	164	198	173	182	222	172	128	160	2021

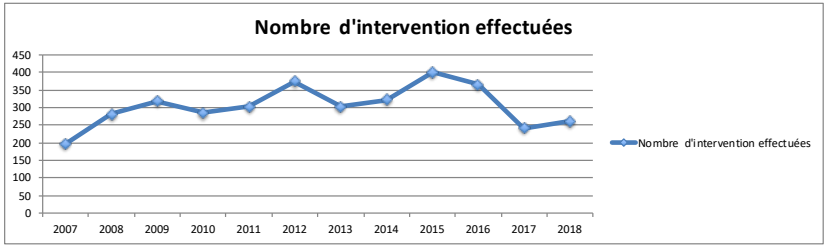

	2007	2008	2009	2010	2011	2012	2013	2014	2015	2016	2017	2018	
Nombre d'intervention effectuées	197	282	318	285	303	375	303	322	401	365	242	260	3653